

**MARÍA JOSÉ  
LÓPEZ CALZADO**

**CON INGLÉS  
APRENDE LENGUA Y  
MATEMÁTICAS TAMBIÉN  
SOLUCIONARIO LIBRO 2**



**EDICIONES  
ALJIBE**

Material gratuito ofrecido por Ediciones Aljibe para completar el uso de:

## “Con inglés, aprende lengua y matemáticas también”

Queda totalmente prohibida su venta o comercialización por cualquier vía.

Puede descargar la versión digital de esta guía en [www.edicionesaljibe.com](http://www.edicionesaljibe.com), dentro del apartado Sala de profesores.

Para cualquier consulta diríjase a [aljibe@edicionesaljibe.com](mailto:aljibe@edicionesaljibe.com) o a nuestro distribuidor en su zona.

© María José López Calzado  
© Ediciones Aljibe, S.L., 2014  
Tlf.: 952 71 43 95  
Fax: 952 71 43 42  
C/ Canteros, 3 - 7 - 29300 Archidona (Málaga)  
e-mail: [aljibe@edicionesaljibe.com](mailto:aljibe@edicionesaljibe.com)  
[www.edicionesaljibe.com](http://www.edicionesaljibe.com)

Maquetación: Daniel Gómez (Equipo de Ediciones Aljibe)  
Cubierta: Nuria Barea (Equipo de Ediciones Aljibe)  
Ilustración de cubierta: © Rusya  
Imágenes extraídas de [clker.com](http://clker.com) y [vectorizados.com](http://vectorizados.com)

Imprime: Imagraf. Málaga.

---

Cualquier forma de reproducción, distribución, comunicación pública o transformación de esta obra solo puede ser realizada con la autorización de sus titulares, salvo excepción prevista por la ley. Diríjase a CEDRO (Centro Español de Derechos Reprográficos) si necesita fotocopiar o escanear algún fragmento de esta obra ([www.conlicencia.com](http://www.conlicencia.com); 91 702 19 70 / 93 272 04 47).

# SOLUCIONARIO

10 HOURS  
UNIT



Ejercicio 1. Página 9.

- La lectura nos cuenta lo que debemos hacer para estar alegres todos los días.



Ejercicio 3. Página 9.

- Llenos de alegría



Ejercicio 4. Página 9.

- Lleno de color.



Ejercicio 5. Página 9.

- Sonreirás todo el día.



Ejercicio 6. Página 9.

- Un gran espejo para mirarte con alegría.



Ejercicio 7. Página 9.

- Rojo, naranja, azul, amarillo y verde.



Ejercicio 8. Página 9.

- 5.



Ejercicio 9. Página 10.

- El arco iris.



Ejercicio 10. Página 10.

ROJO	PASIÓN, AMOR
AMARILLO	ALEGRÍA
AZUL	TRANQUILIDAD
MORADO	DORMIR, SUEÑOS
VIOLETA	TRANQUILIDAD
VERDE	ESPERANZA
NARANJA	ENERGÍA



Ejercicio 1. Página 11.

CIELO	AZUL
HIERBA	VERDE
NIEVE	BLANCA
LABIOS	ROJO
SOL	AMARILLO
CARBÓN	NEGRO
MELOCOTÓN	NARANJA



Ejercicio 2. Página 11.

- Me voy a poner el vestido rojo.
- Tiene los ojos azules.
- Tengo un chaquetón negro.
- La habitación es grande.
- El libro es aburrido.
- Este es mi ordenador nuevo.
- El maestro es joven.
- Dame el rotulador verde.
- Está en el árbol viejo.
- El abrigo nuevo no me gusta.
- El libro es muy aburrido.
- Los exámenes son difíciles.
- Soy alta.
- La lámpara es antigua.
- Aquel trastero desordenado.



Ejercicio 5. Página 13.

- Colorido, gran, rojo, naranja, violeta, azul, amarillo, verde, morado y soleado.



Ejercicio 1. Página 14.

GRIS	GREY
NEGRO	BLACK
NARANJA	ORANGE
BLANCO	WHITE
MARRÓN	BROWN
ROSA	PINK
MORADO	PURPLE
VIOLETA	VIOLET
VERDE	GREEN
ROJO	RED
AMARILLO	YELLOW
AZUL	BLUE



Ejercicio 2. Página 15.

- Rojo: RED.
- Amarillo: YELLOW.
- Azul: BLUE.
- Morado: PURPLE.
- Violeta: VIOLET.
- Verde: GREEN.
- Naranja: ORANGE.
- Blanco: WHITE.
- Marrón: BROWN.
- Rosa: PINK.
- Gris: GREY.
- Negro: BLACK.



## Ejercicio 3. Página 15.

- Red.
- Yellow.
- Blue.
- Violet.
- Purple.
- Green.
- Orange.
- White.
- Brown.
- Pink.
- Grey.
- Black.



## Ejercicio 4. Página 16.



RED



BLUE



PURPLE



BLACK



YELLOW



ORANGE



WHITE



GREEN



BROWN



Ejercicio 5. Página 17.

ERD	RED - ROJO
NREGE	GREEN - VERDE
WONBR	BROWN - MARRÓN
LOWEYL	YELLOW - AMARILLO
NPIK	PINK - ROSA
LPEUPR	PURPLE - MORADO
OLVTEI	VIOLET - VIOLETA
HIWTE	WHITE - BLANCO
LABCK	BLACK - NEGRO
GENARO	ORANGE - NARANJA
RYEG	GREY - GRIS
LUBE	BLUE - AZUL



Ejercicio 6. Página 17.

V	I	O	L	E	T
P	U	R	P	L	E
R	E	D			
B	L	U	E		
W	H	I	T	E	
Y	E	L	L	O	W
P	I	N	K		
B	R	O	W	N	
G	R	E	Y		
B	L	A	C	K	
G	R	E	E	N	
O	R	A	N	G	E





## Ejercicio 7. Página 18.

Preguntamos.

- ¿Cuál es tu color favorito? / ¿Cuál es tu color preferido?

Ahora responde a las preguntas anteriores.

- Mi color favorito es... / ¿Cuál es tu comida preferida?



## Ejercicio 8. Página 18.

What is your favourite colour? ¿Cuál es tu color favorito?

My favourite colour is... Mi color favorito es...



## Ejercicio 9. Página 19.

- What is your colour favourite? My colour favourite is yellow.
- What is your colour favourite? My colour favourite is green.
- What is your colour favourite? My colour favourite is red.
- What is your colour favourite? My colour favourite is white.
- What is your colour favourite? My colour favourite is grey.
- What is your colour favourite? My colour favourite is pink.
- What is your colour favourite? My colour favourite is blue.
- What is your colour favourite? My colour favourite is brown.
- What is your colour favourite? My colour favourite is violet.
- What is your colour favourite? My colour favourite is purple.
- What is your colour favourite? My colour favourite is orange.
- What is your colour favourite? My favourite colour is black.



Ejercicio 1. Página 20.

- El plátano amarillo. The yellow banana.
- La manzana roja. The red apple.
- La calabaza naranja. The orange pumpkin.
- El café negro. The black coffe.
- La leche blanca. The White milk.
- La cebolla morada. The purple onion.
- La lechuga verde. The green lettuce.
- La ventana azul. The blue window.
- El lápiz marrón. The pencil brown.
- La mochila rosa. The pink school bag.
- La mesa gris. The grey desk.
- La uva violeta. The violet grape.
- El libro blanco. The White book.
- El sacapuntas azul. The blue sharpener.
- La papelera violeta. The violet bin.
- El zumo amarillo. The yellow juice.



Ejercicio 3. Página 21.



THE ORANGE JUICE



THE BLUE PEN



THE BROWN PINNEAPPLE



THE GHOST WHITE



THE RED TOMATO



Ejercicio 1. Página 23.

WHITE	ORANGE	RED	YELLOW
ALGODÓN	NARANJA	LABIOS	SOL
NIEVE	MELOCOTÓN		LIMÓN



Ejercicio 2. Página 23.

Red - Green - Green - Red



Yellow - White - Purple - Yellow



Black - Orange - Black - Black



Blue - Brown



Pink - Pink - Violet



Ejercicio 3. Página 24.


ORANGE	BLUE		
GREEN	BLACK		
YELLOW	VIOLET		
RED	WHITE		
GREY	BROWN		



YELLOW	PINK	WHITE			
ORANGE	PURPLE	RED			
BLACK	GREY	BLUE			
WHITE	ORANGE	GREEN			
VIOLET	RED	GREY			
GREEN	BROWN	PINK			
GREY	WHITE	VIOLET			
BROWN	BLUE	ORANGE			
RED	GREEN	BROWN			
BLUE	YELLOW	PINK			



Ejercicio 1. Página 25.





Ejercicio 3. Página 26.

- A - B - D - E - F - G - H - I - J - K - L - M - N - Ñ - P - Q - R - S - T - V - W - X - Y - Z.



Ejercicio 4. Página 26.

- C - O - U.



Ejercicio 1. Página 27.

- 40 sombreros rojos menos 4 = Quedan 36 sombreros rojos.  
15 sombreros de color gris menos 7 = Quedan 8 sombreros de color gris.  
13 sombreros negros menos 10 = Quedan 3 sombreros negros.



Ejercicio 2. Página 27.

- 13 metros.
- Pink y White. Rosa y blanca.
- Brown - marrón.



Ejercicio 1. Página 29.

- El 14 de febrero.



Ejercicio 2. Página 29.

- Una persona que la persigue para matarlo por defender sus ideas.



Ejercicio 3. Página 29.

- Mártir que no quería renunciar al cristianismo y casaba a parejas en secreto.



Ejercicio 4. Página 29.

- En Estados Unidos, son famosos los conocidos "valentines", son tarjetas de felicitación que los niños/as elaboran ese día e intercambian con sus amigos/as.



Ejercicio 5. Página 29.

- Una de las costumbres en Reino Unido para este día es cantar canciones románticas. Los niños/as cantan las canciones y consiguen regalos: dulces, frutas, etc.



Ejercicio 1. Página 31.

A	M	O	R	I	A	A	A	U	L	C	I	R	U	E
H	J	I	B	E	S	O	S	Q	E	F	G	Y	J	S
E	F	H	U	K	J	D	Q	E	R	T	U	J	S	O
S	F	G	B	J	O	L	G	F	E	T	J	G	A	H
R	L	O	V	E	L	C	H	I	G	F	H	S	N	E
A	D	F	H	J	L	Y	I	R	A	Z	V	N	V	A
G	C	O	R	A	Z	O	N	S	L	Z	P	V	A	R
E	A	G	K	G	M	Q	R	Y	O	R	W	G	L	T
S	O	D	S	Y	X	L	G	A	A	D	N	D	E	A
O	D	M	C	U	P	I	D	O	C	V	C	P	N	U
H	L	E	Ñ	D	K	Q	D	A	G	J	U	I	T	S
D	C	F	K	S	I	Z	X	V	A	T	P	K	I	O
A	D	P	R	E	S	E	N	T	I	L	I	G	N	Y
D	O	P	G	Ñ	S	E	R	H	K	A	D	R	G	R
X	S	T	V	A	L	E	N	T	I	N	E	E	A	W

# SOLUCIONARIO

## SHAPES 2 UNIT



Ejercicio 1. Página 35.

- Circulín, Rectangulón, Cuadradito y Trianguleta.



Ejercicio 2. Página 35.

- Circulín se queja de que su cabeza da vueltas y vueltas sin parar y no tiene ningún momento de tranquilidad. Siempre viaja y acaba muy cansado y mareado. Rectangulón se queja de que su cuerpo está muy desgastado. Trianguleta se queja de que la manchan y cuando ya no sirve la tiran a la basura y cuadradete no que queja de nada. Dice que tienen cosas maravillosas.



Ejercicio 3. Página 35.

- Cuadradete.



Ejercicio 4. Página 35.

- Circulín tiene forma de **CÍRCULO**.  
Cuadradete tiene forma de **CUADRADO**.  
Rectangulón tiene forma de **RECTÁNGULO**.  
Trianguleta tiene forma de **TRIÁNGULO**.



Ejercicio 5. Página 36.

- El Sol.
- El cono/Un cucurucho.
- Las puertas.



Ejercicio 6. Página 36.

- Círculo: **MONEDAS, PENDIENTES, ANILLOS, COLGANTE, RUEDA, BOLA DE NIEVE, etc.**
- Cuadrado: **CUADRO, LIBRO, ESTANTERÍA, VENTANA, etc.**
- Rectángulo: **CUADERNO, CARTERA, BOLSO, TOALLA, FRIGORÍFICO, etc.**
- Triángulo: **SEÑAL DE TRÁFICO, PENDIENTES, TRIÁNGULO (INSTRUMENTO MUSICAL), etc.**





Ejercicio 7. Página 36.

- Todos comprendieron que hay que estar contento con lo que tenemos.



Ejercicio 8. Página 37.

Siempre termina cansado y mareado.	CIRCULÍN
No se queja de su vida.	CUADRADETE
Me manchan y me tiran a la basura.	TRIANGULETA
Su cuerpo está muy desgastado.	RECTANGULÓN



Ejercicio 10. Página 37.

- ¡Circulín tú nos iluminas todos los días y nos calientas cuando hace frío!
- ¡Trianguleta sin ti no podríamos disfrutar de los helados!
- ¡Y qué haríamos todos sin Rectangulón, gracias a él las casas están seguras, y nos proteger del frío y del calor!



Ejercicio 1. Página 39.

- ¿Amigas, sabéis como me encuentro?
- ¡Ay, amigos míos!
- ¡Todos os quejáis mucho y tenéis cosas maravillosas!
- ¡Circulín tú nos iluminas todos los días y nos calientas cuando hace frío!
- ¡Trianguleta sin ti no podríamos disfrutar de los helados!
- ¡Y qué haríamos todos sin Rectangulón, gracias a él las casas están seguras, y nos proteger del frío y del calor!
- ¡Gracias Cuadradete, qué gran amigo eres!




Ejercicio 2. Página 39.

- ¿Cómo te llamas? / What is your name?
- Mi nombre es / My name is
- ¡Es maravilloso! / It is wonderful!
- ¡Bien! / Good!
- ¡Inténtalo de nuevo! / Try again!




Ejercicio 1. Página 40.



Rectángulo



Triángulo



Círculo



Cuadrado



Ejercicio 3. Página 41.

- QARESU / Square ~ Cuadrado.
- RNIAGLET / Triangle ~ Triángulo.
- CLIEREC / Circle ~ Círculo.
- NGLEACTRE / Rectangle ~ Rectángulo.



Ejercicio 4. Página 41.

- CÍRCULO - CIRQLE: No lleva "q". Se escribe circle.
- CUADRADO - SCUARE: No lleva "C". Se escribe con q. Square.
- TRIÁNGULO - TRIANJLE: Va con g. Triangle.
- RECTÁNGULO - RETANGLE: Detrás de la primera e lleva "c". Rectangle.



Ejercicio 5. Página 42.

CUADRADO	SQUARE
RECTÁNGULO	RECTANGLE
CÍRCULO	CIRCLE
TRIÁNGULO	TRIANGLE


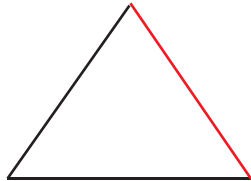




Ejercicio 7. Página 43.

- El sol tiene forma de **circle**.
- La ventana de la casa parece un **square**.
- La fachada de la casa tiene forma de **rectangle**.
- La puerta del garaje tiene forma de **rectangle**.
- La señal de seda el paso tiene forma de **triangle**.
- El reloj del campanario tiene forma de **circle**.



Ejercicio 8. Página 43.

 SQUARE	 TRIANGLE
 CIRCLE	 RECTANGLE



Ejercicio 9. Página 44.

G	C	I	R	C	U	L	O	A	Z	C	F	H	N	R
D	Z	X	F	H	K	L	R	W	S	C	B	T	O	E
H	S	Q	U	A	R	E	Q	W	F	V	H	R	N	C
Z	C	G	J	R	W	G	K	Ñ	P	I	Y	I	N	T
Q	Q	R	Y	J	O	F	D	K	O	Ñ	L	A	K	A
R	E	C	T	A	N	G	U	L	O	E	L	N	U	N
D	Q	Q	U	A	R	E	Q	W	F	R	M	G	T	G
A	C	I	R	C	L	E	R	T	U	X	V	U	R	L
A	C	U	A	D	R	A	D	O	E	T	X	L	E	E
F	K	U	E	G	H	K	L	A	D	G	A	O	W	K
H	P	R	R	Ñ	K	G	D	S	R	Y	O	P	T	A
J	I	W	O	T	R	I	A	N	G	L	E	G	F	S



Ejercicio 10. Página 44.

- Square - circle - square - circle

Cuadrado - círculo - cuadrado - círculo
- Circle - square - circle - square

























































Círculo - cuadrado - círculo - cuadrado
- Triangle - rectangle - circle - triangle - rectangle - circle

Triángulo - rectángulo - círculo - triángulo - rectángulo - círculo
- Triangle - circle - circle - triangle - circle - circle

Triángulo - círculo - círculo - triángulo - círculo - círculo



## Ejercicio 11. Página 45.

						
RECTANGLE	CIRCLE	TRIANGLE	RECTANGLE	CIRCLE	TRIANGLE	RECTANGLE
						
SQUARE	RECTANGLE	RECTANGLE	SQUARE	RECTANGLE	RECTANGLE	SQUARE
						
CIRCLE	TRIANGLE	CIRCLE	TRIANGLE	CIRCLE	TRIANGLE	CIRCLE
						
TRIANGLE	RECTANGLE	TRIANGLE	RECTANGLE	TRIANGLE	RECTANGLE	TRIANGLE
						
SQUARE	CIRCLE	SQUARE	RECTANGLE	SQUARE	CIRCLE	SQUARE
						
SQUARE	CIRCLE	TRIANGLE	RECTANGLE	SQUARE	CIRCLE	TRIANGLE
						
CIRCLE	TRIANGLE	SQUARE	RECTANGLE	CIRCLE	TRIANGLE	SQUARE
						
CIRCLE	RECTANGLE	SQUARE	TRIANGLE	CIRCLE	SQUARE	RECTANGLE



## Ejercicio 1. Página 47.

- Los polígonos son figuras planas delimitadas por líneas.



## Ejercicio 2. Página 47.

- Línea curva cerrada.

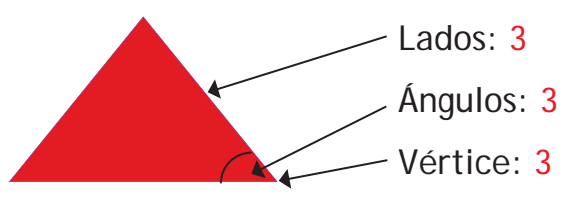
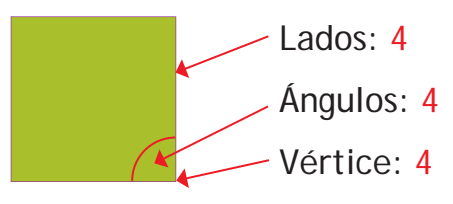


## Ejercicio 3. Página 47.

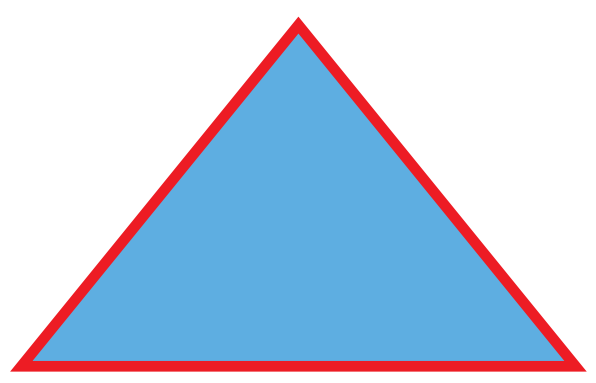

- Espacio que queda dentro de una circunferencia.



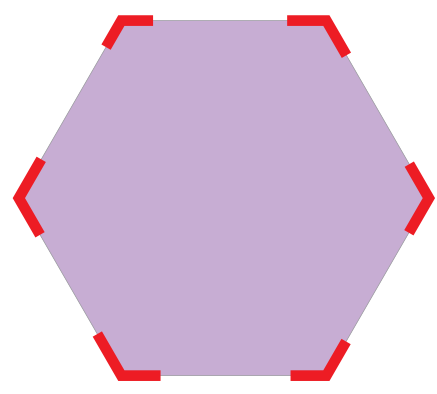
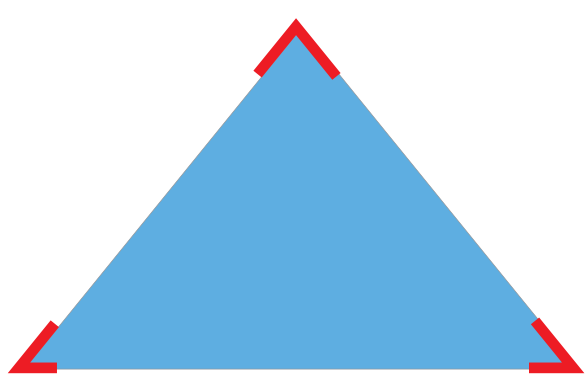
Ejercicio 4. Página 47.



Ejercicio 5. Página 47.






Ejercicio 6. Página 48.

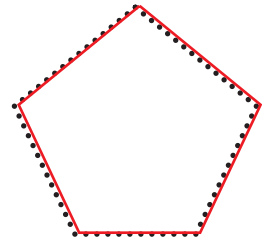
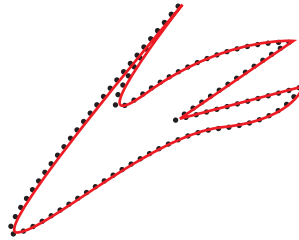







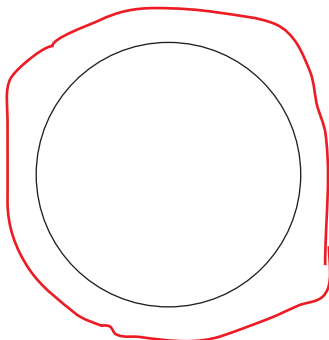

Ejercicio 7. Página 48.



Ejercicio 8. Página 49.



Ejercicio 8. Página 49.





Ejercicio 10. Página 49.

VOLANTE / Circunferencia

BOTÓN / Círculo

ESPEJO / Círculo

ANILLO / Circunferencia

RUEDA / Circunferencia

RELOJ / Círculo



Ejercicio 1. Página 51.

- Se celebra el día 17 de marzo.



Ejercicio 2. Página 51.

- De Irlanda.



Ejercicio 3. Página 51.

- La celebración generalmente tiene por temática todo lo que es verde e irlandés.



Ejercicio 4. Página 51.

- 5 días.



# SOLUCIONARIO

VERBS

UNIT



Ejercicio 1. Página 55.

- Una carta.



Ejercicio 2. Página 55.

- Domingo 5 de febrero de 2012.



Ejercicio 3. Página 55.

- 13:53 horas.



Ejercicio 4. Página 55.

- martamarta@gmail.com



Ejercicio 5. Página 55.

- maríalg@hotmail.com



Ejercicio 6. Página 55.

- Para invitarla a la romería del pueblo.



Ejercicio 7. Página 55.

- En marzo.



Ejercicio 8. Página 55.

- En el campamento.



Ejercicio 9. Página 55.

- Whatsapp.



Ejercicio 10. Página 55.

- 2 días.



Ejercicio 11. Página 56.

- Disfrutar con todos nuestros colegas: comeremos, beberemos, bailaremos y disfrutaremos un montón.



Ejercicio 12. Página 56.

- Dormir.



Ejercicio 2. Página 58.

- Las amigas **pasaron** buenos momentos.
- Marta **invita** a María a su romería.
- **Estoy** muy contenta.
- El coche **tiene** cuatro puertas.
- Las plantas **crecerán** rápido.
- Mi patio **está** muy sucio.
- La reunión **termina** a las cuatro.
- Mi madre me **regaña** mucho.
- El perro de mi vecina **ladra** mucho.
- Mis padres **irán** de vacaciones a París.



Ejercicio 3. Página 58.

- Las amigas pasaron buenos momentos.

PRESENTE	<b>PASADO</b>	FUTURO
----------	---------------	--------

- Marta invita a María a su romería.

<b>PRESENTE</b>	PASADO	FUTURO
-----------------	--------	--------

- Ellas no dormirán.

PRESENTE	PASADO	<b>FUTURO</b>
----------	--------	---------------

- Todos comerán, beberán y reirán.

PRESENTE	PASADO	<b>FUTURO</b>
----------	--------	---------------

- La fiesta es dentro de un mes.

<b>PRESENTE</b>	PASADO	FUTURO
-----------------	--------	--------



Ejercicio 5. Página 59.

¿Qué hace Marta?

ESCRIBIR

CORRER

TRABAJAR

¿Qué hace al escribir el email?

INVITAR

VIAJAR

CANTAR

¿Qué no harán en la romería?

COMER

TRABAJAR

DORMIR



Ejercicio 6. Página 61.



Walk



Play



Run



Draw



Drink



Sleep



Write



Read



Eat



Ejercicio 7. Página 62.

CORRER	RUN
JUGAR	PLAY
LEER	READ
PASEAR	WALK
DORMIR	SLEEP
COMER	EAT
BEBER	DRINK
ESCRIBIR	WRITE
DIBUJAR	DRAW



Ejercicio 8. Página 62.

RINDK	DRINK
EARD	READ
RITEW	WRITE
RWDA	DRAW
LSPEE	SLEEP
TAE	EAT
IKWA	WALK
UNR	RUN
LPYA	PLAY



Ejercicio 9. Página 63.

BEBER	DRINK	DRINC	DRIMK
COMER	EAD	EAT	EACH
DORMIR	SLIP	SLEEP	SLEPT
ESCRIBIR	WRITE	WREIT	WRTE
LEER	RED	RAD	READ
DIBUJAR	DRAU	DRAW	DROW
CORRER	RAN	RUN	RUM
PASEAR	WALK	WAK	WALC
JUGAR	PLAY	PLEY	PLAI



Ejercicio 10. Página 63.

D	R	I	N	K	P	Y	I	R	A	Z	V
G	C	O	R	A	Z	O	N	E	L	Z	P
E	A	G	K	G	M	Q	R	A	P	R	W
S	O	D	S	Y	X	L	G	T	L	D	N
T	D	M	C	U	P	I	D	O	A	V	C
E	L	E	Ñ	D	K	Q	D	A	Y	J	U
D	W	R	I	T	E	G	X	V	P	T	R
R	W	A	L	K	S	E	N	T	I	L	U
A	O	S	L	E	E	P	J	H	K	A	N
W	S	T	V	R	E	A	D	T	I	N	E



## Ejercicio 12. Página 63.



RUN

DRINK

SLEEP



WALK

PLAY

READ



EAT

DRINK

DRAW



WRITE

READ

EAT



EAT

WRITE

RUN



## Ejercicio 1. Página 66.

- Resolver el problema.
- Leer el problema.
- Contestar a la pregunta.
- Extraer los datos que me dan.
- Ver los datos que me piden (pregunta).
- Elegir la operación a realizar.

**PRIMERO**

LEER EL PROBLEMA.

**SEGUNDO**

VER LOS DATOS QUE ME PIDEN (PREGUNTA).

**TERCERO**

EXTRAER LOS DATOS QUE ME DAN.

**CUARTO**

ELEGIR LA OPERACIÓN A REALIZAR.

**QUINTO**

CONTESTAR A LA PREGUNTA.

**SEXTO**

RESOLVER EL PROBLEMA.



Ejercicio 2. Página 67.

- Poner la mesa.
- Cenar.
- Lavarse las manos.
- Preparar la cena.
- Lavarse los dientes.

**PRIMERO** LAVARSE LAS MANOS.

**SEGUNDO** PREPARAR LA CENA.

**TERCERO** PONER LA MESA.

**CUARTO** CENAR.

**QUINTO** LAVARSE LOS DIENTES.



Ejercicio 4. Página 68.

- Dormir profundamente.
- Ponerse el pijama.
- Irse a la cama.
- Ducharse.

**PRIMERO** DUCHARSE.

**SEGUNDO** PONERSE EL PIJAMA.

**TERCERO** IRSE A LA CAMA.

**CUARTO** DORMIR PROFUNDAMENTE.

- Plantar una flor.
- Sembrar.
- Regar las plantas.

**PRIMERO** PLANTAR UNA FLOR.

**SEGUNDO** SEMBRAR.

**TERCERO** REGAR LAS PLANTAS.



- Recoger la ropa que está seca.
- Poner una lavadora con la ropa sucia.
- Tender la ropa para que se seque.
- Planchar la ropa que hemos recogido del tendedero.

**PRIMERO** RECOGER LA ROPA QUE ESTÁ SECA.

**SEGUNDO** PONER UNA LAVADORA CON LA ROPA SUCIA.

**TERCERO** TENDER LA ROPA PARA QUE SE SEQUE.

**CUARTO** PLANCHAR LA ROPA QUE HEMOS RECOGIDO DEL TENDEDERO.



Ejercicio 1. Página 70.

- Suma  $35 + 17 = 52$
- $99 - 52 = 47$



Ejercicio 2. Página 70.

- Suma  $76 + 15 = 91$



Ejercicio 3. Página 70.

- $3 \times 2 = 6$



Ejercicio 4. Página 71.

- Suma  $124 + 246 + 76 = 448$
- Resta  $246 - 76 = 170$
- Resta  $124 - 76 = 48$
- Almuerzos.
- Cenas.



Ejercicio 5. Página 71.

- Suma  $15 + 7 + 3 = 25$
- Resta  $15 - 7 = 8$
- Resta  $7 - 3 = 4$



Ejercicio 1. Página 73.

- En la Pascua hay cabalgatas y desfiles en las ciudades pero no hay procesiones. En Semana Santa hay procesiones de Santos, nazarenos, incienso, velas, la gente visita las iglesias...

# SOLUCIONARIO

STATES  
UNIT



Ejercicio 1. Página 77.

- En el país de la Alegría.



Ejercicio 2. Página 77.

- La Felicidad.



Ejercicio 3. Página 77.

- El Amor.



Ejercicio 4. Página 77.

- El trabajo.



Ejercicio 5. Página 77.

- La Diversión.



Ejercicio 6. Página 77.

- Encontrar una solución. Piensa que lleva tantos días sin salir el sol que todos tienen un poco de depresión.



Ejercicio 7. Página 77.

- Que no sale el sol.



Ejercicio 8. Página 77.

- A su amigo el Sol.



Ejercicio 9. Página 77.

- Porque un pequeño rayo de luz da en su cara y descubre lo que sucede.



Ejercicio 10. Página 77.

- Celebraron una fiesta en honor a su amiga la Diversión.



## Ejercicio 1. Página 78.

- Alegre / Triste
- Frío / Caliente
- Pequeño / Grande
- Salir / Entrar



## Ejercicio 2. Página 78.

- Alegre / Contento
- Enfadado / Cabreado
- Pequeño / Diminuto
- Grita / Chilla



## Ejercicio 3. Página 79.

- Mis amigos están muy **contentos**.  

<b>ALEGRES</b>	FELICES	TRISTES
----------------	---------	---------
- Me siento **feliz**.  

<b>CONTENTO</b>	ABURRIDO	DIVERTIDO
-----------------	----------	-----------
- Voy **caminando** al colegio.  

CORRIENDO	<b>ANDANDO</b>	EN BICI
-----------	----------------	---------
- Tengo un hermano **pequeño**.  

GRANDE	<b>CHICO</b>	MAYOR
--------	--------------	-------
- Aquel **muchacho** es mi primo.  

<b>JOVEN</b>	ANCIANO	HOMBRE
--------------	---------	--------
- No **pongas** la mesa.  

QUITES	<b>COLOQUES</b>	ENSUCIES
--------	-----------------	----------

A

Ejercicio 5. Página 80.

La calle es muy estrecha.

LARGA

ANCHA

CORTA

Mi habitación está sucia.

GUARRA

LIMPIA

ORDENADA

Mi novio es muy alto.

GRANDE

FUERTE

BAJO

Llego tarde al colegio.

RÁPIDO

PRONTO

LENTO

Es de noche.

TARDE

MAÑANA

DÍA

Mi prima vive cerca.

AL LADO

EN FRENTE

LEJOS

A

Ejercicio 1. Página 82.

FELIZ



HAPPY

TRISTE



SAD

ENFADADO/A



ANGRY

CANSADA/O



TIRED

DIVERTIDO/A



FUNNY

ASUSTADA/O



AFRAID



Ejercicio 2. Página 83.

APYPH: **HAPPY**

RTIED: **TIRED**

DSA: **SAD**

NYUFN: **FUNNY**

YNGAR: **ANGRY**

DRAIFA: **AFRAID**



Ejercicio 3. Página 83.

HAPPi **HAPPY**

SA~~t~~ **SAD**

AFReID **AFRAID**

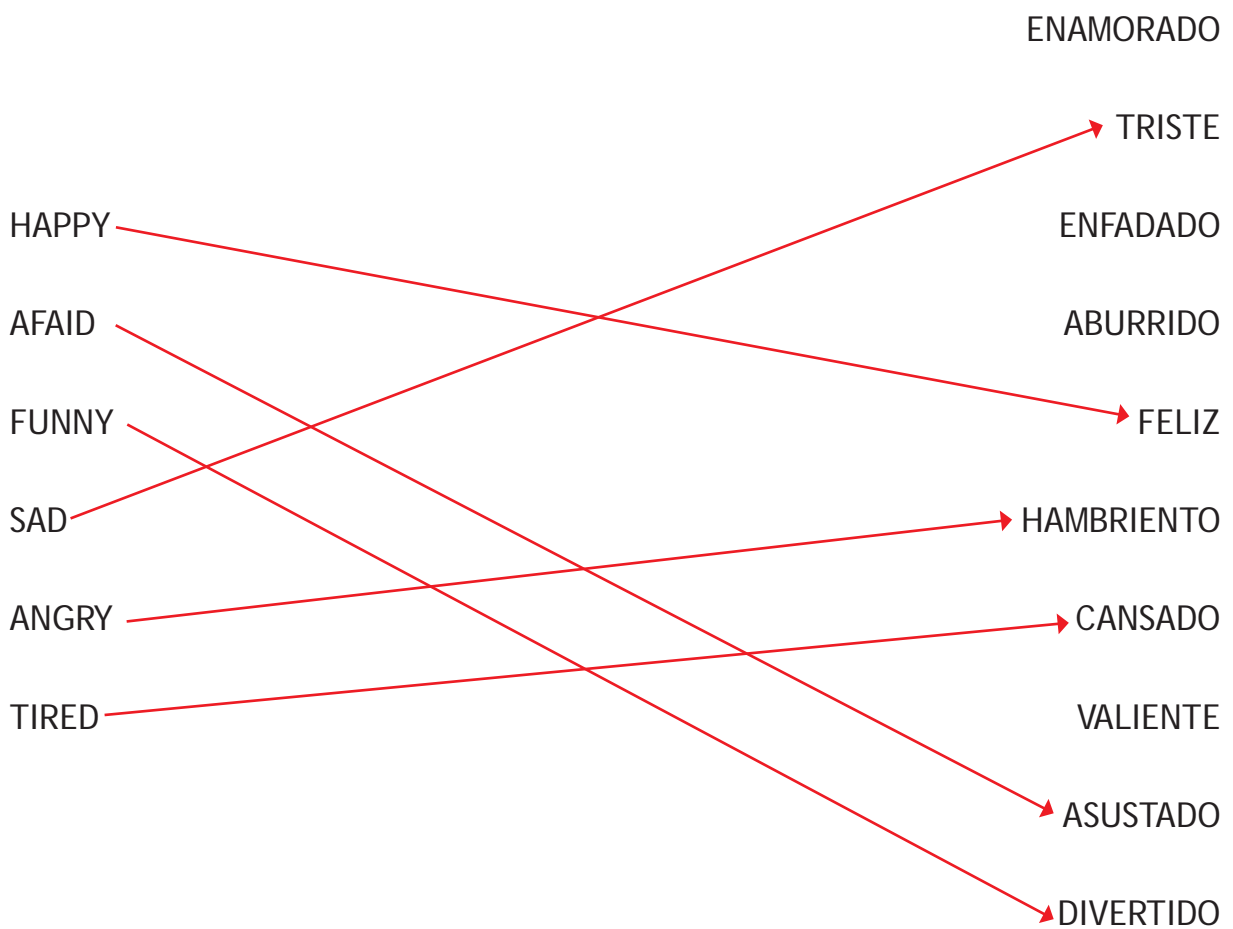
ANGRi **ANGRY**

FaNNY **FUNNY**

TaIRED **TIRED**



Ejercicio 4. Página 83.



Ejercicio 5. Página 84.



HAPPY FELIZ



TIRED CANSADO



SAD TRISTE



FUNNY DIVERTIDO



AFRAID ASUSTADO



ANGRY ENFADADO

Ejercicio 6. Página 84.

- Happy - feliz
- Afraid - asustada
- Tired - cansado
- Angry - enfadado

Ejercicio 1. Página 86.

Yo estoy / soy	I am
Tú estas / eres	You are
Él-ella está / es	He/she is
(Objeto o animal) está / es	It is
Nosotros-as estamos / somos	We are
Vosotros-as estáis / sois	You are
Ellos-as están / son	They are





## Ejercicio 2. Página 86.

YO	I
TÚ	YOU
ÉL	HE
ELLA	SHE
(OBJETO, ANIMAL...)	IT
NOSOTROS/NOSOTRAS	WE
VOSOTROS/VOSOTRAS	YOU
ELLOS/ELLAS	THEY



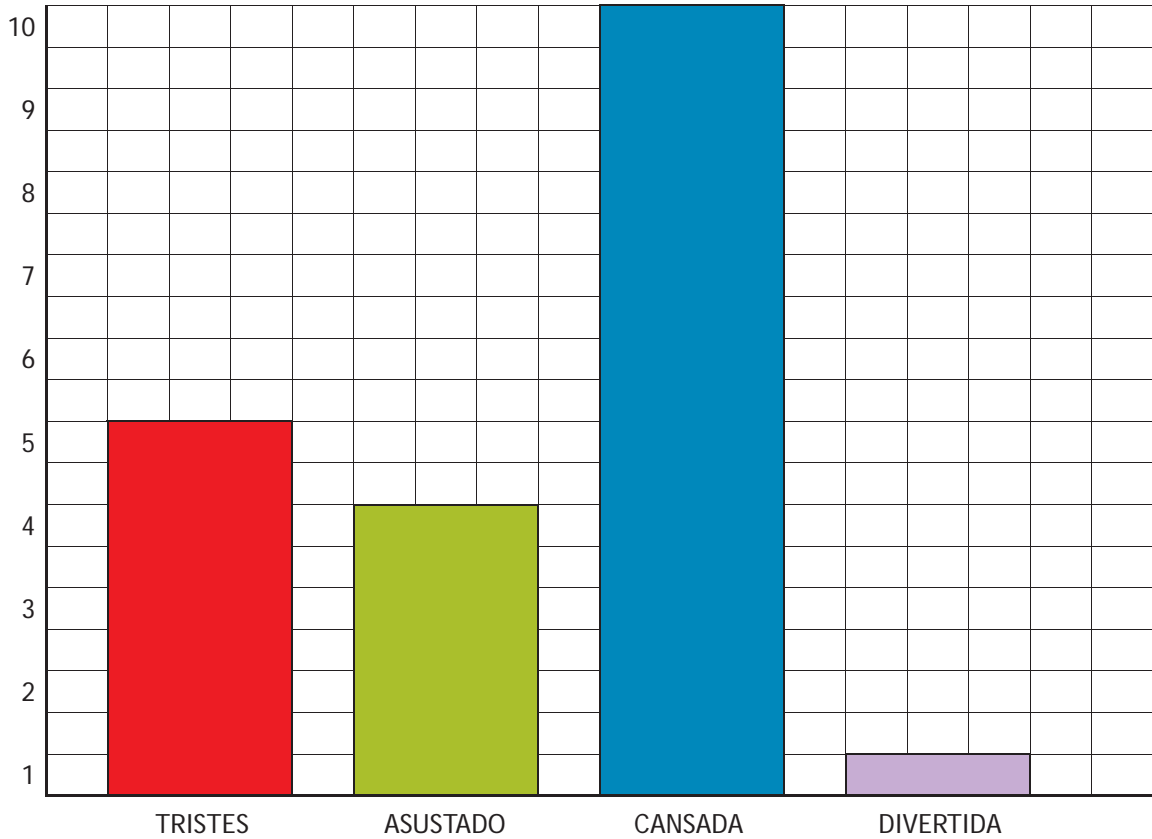
## Ejercicio 3. Página 87.

- Yo estoy feliz. I AM HAPPY
- Él está triste. HE IS SAD
- Ella está enfadado. SHE IS ANGRY
- Vosotros estáis cansados. YOU ARE TIRED
- Yo soy divertida. I AM FUNNY
- Él está asustado. HE IS AFRAID
- Yo soy Javier. I AM JAVIER
- Tú eres Marina. YOU ARE MARINA
- Él es Carlos. HE IS CARLOS
- Ella es Carmen. SHE IS CARMEN
- Tú estás triste. YOU ARE SAD
- Tú eres Alberto. YOU ARE ALBERTO
- Yo soy feliz. I AM HAPPY
- Él está feliz. HE IS HAPPY
- Ella está enfadada. SHE IS ANGRY
- Nosotros estamos asustados. WE ARE AFRAID
- Vosotros estáis asustados. YOUR ARE AFRAID
- Ellos son felices. HE IS HAPPY



Ejercicio 4. Página 90.

- Five dicen que ha sido muy **sad** / 5 TRISTES.
- Four que estaban **afraid** / 4 ASUSTADOS.
- Ten que no la han visto porque estaban **tired** / 10 CANSADOS.
- One que ha sido **funny** / 1 DIVERTIDA.



Ejercicio 5. Página 91.

- Pintamos el camino de Juan de color red.
  - ~ Three pasos a la derecha. Four pasos hacia abajo. Two pasos a la derecha. One paso hacia arriba y two pasos a la derecha.
  - 3 pasos a la derecha. 4 pasos hacia abajo. 2 pasos a la derecha. 1 paso hacia arriba y 2 pasos a la derecha.
  - Juan is **AFRAID** / Juan está **ASUSTADO**
- Pintamos el camino de Belén de color green.
  - ~ Five pasos a la derecha. Two pasos hacia arriba. Two pasos a la derecha.
  - 5 pasos a al derecha. 2 pasos hacia arriba. 2 pasos a la derecha.
  - Belén is **SAD** / Belén está **TRISTE**

■ Pintamos el camino de Pablo de color blue.

~ Seven pasos a la derecha.

7 pasos a la derecha.

Pablo is **TIRED** / Pablo está **CANSADO**

JUAN							
BELÉN							
PABLO							



Ejercicio 1. Página 93.

■ Ana se ha gastado 35 céntimos en caramelos y 45 céntimos en chicles. ¿Cuánto dinero se ha gastado en chucherías?



Ejercicio 2. Página 93.

■ Hemos ido a ver la película 23 amigos. 5 se han salido del cine y no la han terminado de ver. 6 amigos se han divertido viéndola, 5 se han divertido y 7 estaban aburridos pero la han terminado. ¿Cuántos amigos han visto la película en total?



Ejercicio 1. Página 95.

■ De Reino Unido.



Ejercicio 2. Página 95.

■ Bailando alrededor del Palo de Mayo.



Ejercicio 3. Página 95.

- La llegada de la primavera.



Ejercicio 4. Página 95.

- De arce, de espino o de abedul.



Ejercicio 5. Página 95.

- Antiguamente se recogían ramas y flores de espino y se llevaban a las casas al amanecer al son de gaitas y tambores para adornar puertas y ventanas..



Ejercicio 6. Página 95.

- Se decora el Maypole con cintas de colores de diferentes tamaños suspendidas de la parte superior, lleno de flores, cubiertos de vegetación y se colorea, para realizar posteriormente un baile alrededor del Maypole.



Ejercicio 8. Página 95.

- Las Cruces de Mayo, los patios, etc...

**SOLUCIONARIO**

**SEASONS**

**5**

**UNIT**



Ejercicio 1. Página 99.

- Las estaciones del año.



Ejercicio 2. Página 99.

- Primavera, invierno, verano y otoño.



Ejercicio 4. Página 99.

- A las flores de la primavera.



Ejercicio 1. Página 100.

- El niño lleva gorro.
- Mis primos vendrán en verano.
- El limonero tiene muchos limones.
- El campo está lleno de flores.
- La piscina tiene muchas grietas.
- El agua de la playa está muy fría.
- Todos mis amigos irán de vacaciones.
- El jardinero tiene que podar los árboles.
- Los pájaros cantan por la mañana.
- Los animales están teniendo crías.
- El gallo me despierta todas las mañanas.
- El coche está en el taller.



Ejercicio 4. Página 103.

WINTER	INVIERNO
SPRING	PRIMAVERA
AUTUMN	OTOÑO
SUMMER	VERANO
SOL	SUN
HOJA	LEAF
LLUVIA	RAIN
FLOR	FLOWER



## Ejercicio 5. Página 104.

<p><b>SPRING</b> (PRIMAVERA)</p>	<p><b>SUMMER</b> (VERANO)</p>	<p><b>AUTUMN</b> (OTOÑO)</p>	<p><b>WINTER</b> (INVIERNO)</p>
<p><b>FLOR</b></p>  <p><b>FLOWER</b></p>	<p><b>SOL</b></p>  <p><b>SUN</b></p>	<p><b>HOJA</b></p>  <p><b>LEAF</b></p>	<p><b>LLUVIA</b></p>  <p><b>RAIN</b></p>
<p><b>CAMISETA</b></p>  <p><b>T-SHIRT</b></p>	<p><b>PLAYA</b></p>  <p><b>BEACH</b></p>	<p><b>ÁRBOL</b></p>  <p><b>TREE</b></p>	<p><b>NIEVE</b></p>  <p><b>SNOW</b></p>
<p><b>CAMPO</b></p>  <p><b>FIELD</b></p>	<p><b>HELADO</b></p>  <p><b>ICE CREAM</b></p>	<p><b>NUBE</b></p>  <p><b>CLOUD</b></p>	<p><b>PARAGUAS</b></p>  <p><b>UMBRELLA</b></p>



## Ejercicio 6. Página 104.

SPRING	PRIMAVERA	SUN	SOL
SUMMER	VERANO	UMBRELLA	PARAGUAS
WINTER	INVIERNO	CLOUD	NUBES
AUTUMN	OTOÑO	T-SHIRT	CAMISETA
RAIN	LLUVIA	FIELD	CAMPO




Ejercicio 7. Página 105.

PRIMAVERA	SUMMER	AUTUMN	SPRING
VERANO	WINTER	SPRING	SUMMER
OTOÑO	AUTUMN	AUTON	AUTUNM
INVIERNO	SUMMER	WINTER	SPRING
SOL	SUN	SUN	SAM
CAMPO	FIELT	FIELD	FEID
LLUVIA	RAIN	RAIM	RIAM
NIEVE	SNOU	SONW	SNOW
HELADO	ICECREAN	ICE CREAM	CREAMICE
FLOR	FLOWER	FLAGUER	FLOGÜER



Ejercicio 8. Página 105.



Sun




Ice Cream



Rain



Snow



Flower





## Ejercicio 1. Página 106.

- Spring / 20-21 marzo a 21-22 junio.
- Summer / 21-22 junio a 22-23 de septiembre.
- Autumn / 22-23 de septiembre a 22-23 de diciembre.
- Winter / 22-23 de diciembre a 20-21 de marzo.



## Ejercicio 2. Página 106.

- Colorea de green los meses de spring / PRIMAVERA VERDE.
- Colorea de yellow los meses de summer / VERANO AMARILLO.
- Colorea de orange los meses de autumn / OTOÑO NARANJA.
- Colorea de blue los meses de winter / INVIERNO AZUL.

Enero	Febrero	Marzo	Abril
Lu Ma Mi Ju Vi Sa Do 1 2 3 4 5 6 7 8 9 10 11 12 13 14 15 16 17 18 19 20 21 22 23 24 25 26 27 28 29 30 31	Lu Ma Mi Ju Vi Sa Do 1 2 3 4 5 6 7 8 9 10 11 12 13 14 15 16 17 18 19 20 21 22 23 24 25 26 27 28	Lu Ma Mi Ju Vi Sa Do 1 2 3 4 5 6 7 8 9 10 11 12 13 14 15 16 17 18 19 20 21 22 23 24 25 26 27 28 29 30 31	Lu Ma Mi Ju Vi Sa Do 1 2 3 4 5 6 7 8 9 10 11 12 13 14 15 16 17 18 19 20 21 22 23 24 25 26 27 28 29 30
Mayo	Junio	Julio	Agosto
Lu Ma Mi Ju Vi Sa Do 1 2 3 4 5 6 7 8 9 10 11 12 13 14 15 16 17 18 19 20 21 22 23 24 25 26 27 28 29 30 31	Lu Ma Mi Ju Vi Sa Do 1 2 3 4 5 6 7 8 9 10 11 12 13 14 15 16 17 18 19 20 21 22 23 24 25 26 27 28 29 30	Lu Ma Mi Ju Vi Sa Do 1 2 3 4 5 6 7 8 9 10 11 12 13 14 15 16 17 18 19 20 21 22 23 24 25 26 27 28 29 30 31	Lu Ma Mi Ju Vi Sa Do 1 2 3 4 5 6 7 8 9 10 11 12 13 14 15 16 17 18 19 20 21 22 23 24 25 26 27 28 29 30 31
Septiembre	Octubre	Noviembre	Diciembre
Lu Ma Mi Ju Vi Sa Do 1 2 3 4 5 6 7 8 9 10 11 12 13 14 15 16 17 18 19 20 21 22 23 24 25 26 27 28 29 30	Lu Ma Mi Ju Vi Sa Do 1 2 3 4 5 6 7 8 9 10 11 12 13 14 15 16 17 18 19 20 21 22 23 24 25 26 27 28 29 30 31	Lu Ma Mi Ju Vi Sa Do 1 2 3 4 5 6 7 8 9 10 11 12 13 14 15 16 17 18 19 20 21 22 23 24 25 26 27 28 29 30	Lu Ma Mi Ju Vi Sa Do 1 2 3 4 5 6 7 8 9 10 11 12 13 14 15 16 17 18 19 20 21 22 23 24 25 26 27 28 29 30 31



## Ejercicio 3. Página 107.

- Desde finales de Junio hasta Septiembre.
- Desde finales de septiembre hasta finales de Diciembre.
- Desde finales Diciembre hasta finales de Marzo.
- Desde finales de Marzo hasta finales de Junio.



Ejercicio 1. Página 107.



¿Cuántos litros de agua cayeron en total el año pasado?

SUMAMOS TODO: 525.

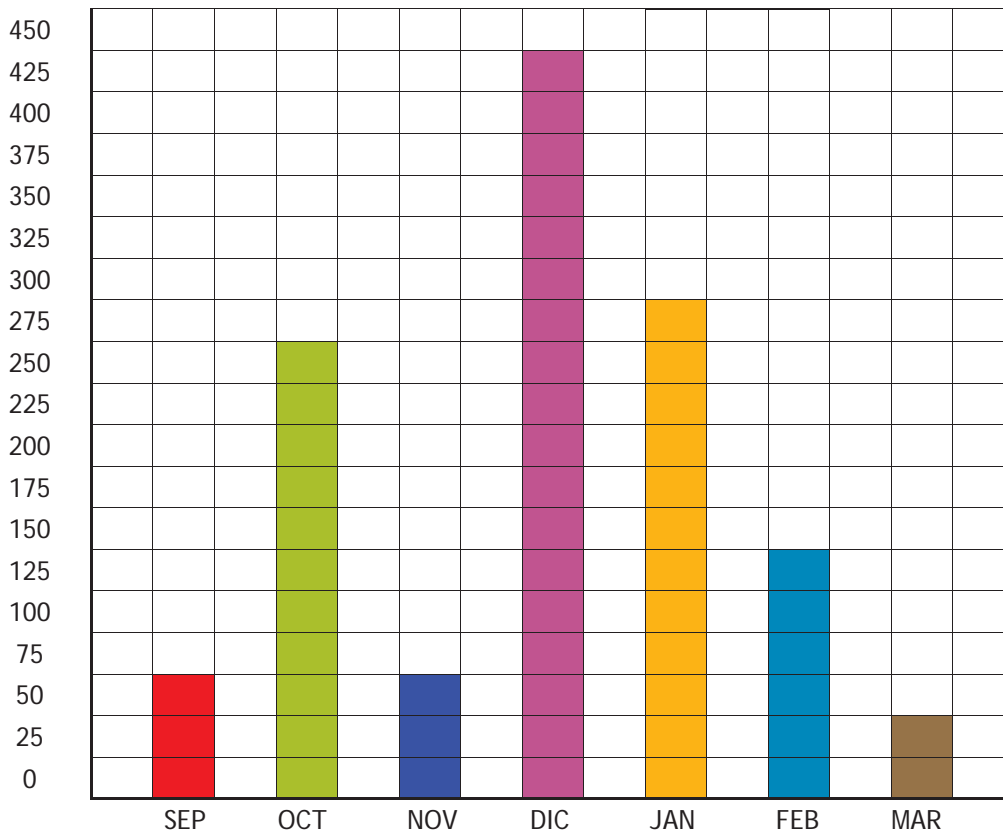


¿Cuántos litros cayeron más en invierno que en verano?

RESTAMOS:  $321 - 17 = 304$



Ejercicio 2. Página 108.



Sumamos: October: 253 + November: 69 + December: 435. TOTAL 757.

En diciembre.

En marzo.

Restamos: September: 56. - November: 69. TOTAL 13 LITROS.

Restamos: December: 435. - March: 45. TOTAL 390 LITROS.

Sumamos: December: 435. + January: 298. + February: 145. TOTAL 878 LITROS

December-January-October-February-November-September-March.



Ejercicio 3. Página 110.

- En un tren viajan 456 pasajeros.
- En la primera parada bajan 97 pasajeros.
- En la segunda parada suben 123 pasajeros.
- ¿Cuántos pasajeros llevaba el tren al final del trayecto?

Restamos:  $457 - 97 = 359$

Sumamos:  $359 + 123 = 482$



Ejercicio 2. Página 112.

- En el primer trimestre dos semanas de vacaciones en Navidad. En el segundo trimestre una semana en Semana Santa (Easter).
- En el primer trimestre tienen una semana de vacaciones en octubre. En el segundo trimestre tiene otra semana de vacaciones en febrero y dos semanas en Semana Santa (Easter). En España sólo hay una semana de vacaciones en Semana Santa. En el tercer trimestre tiene una semana de vacaciones entre mayo y junio y finalizan el curso a finales de julio.

